



PILARIESITE

Markkinoiden johtavat asennusvalmiit
perustuspilarit

MIKÄ ON BCE-PILARI?

BCE-pilari on rakennuksen kantava rakenneos, joka toimii perustana ja ankkuroi rakennuksen maahan.

BCE valmistaa katospilareita ja terassipilareita kesämökkeihin, varastoihin, ulkorakennuksiin, autokatoksiin ja terasseihin.

Asennusvalmiita BCE-pilareita täydentää laaja tarvikkeiden valikoima. Ne ovat aina täydellisesti yhteensopivia pilareiden kanssa, koska pilareihin on asennettu tehtaalla valmiiksi kierteet. Siksi asennus on nopeaa ja tarkat säädöt onnistuvat niin korkeus- kuin sivusuunnassa.

Ennen pilarien asennusta rakentajan tulee varmistaa perusmaan routivuus ja kantavuus, ja tehdä tarvittavat toimenpiteet (hiekkä, murske ym.). Sen jälkeen pilariperustus valmistuu sujuvasti ja kustannustehokkaasti asennusvalmiilla BCE-perustuspilareilla.

KP-PILARI



TP-PILARI





**VOIT MENNÄ
VAIKEIMMAN KAUTTA...**



Asennusvalmiit perustuspilarit

...TAI VALITA HELPOMMAN
VAIHTOEHDON.



TP-PILARI ELI TERASSIPILARI

Tuotetiedot:

- ✓ Kevyempiin rakennuksiin
- ✓ Terassit, pienmökkit ja saunat
- ✓ Viisi eri korkeutta
- ✓ Suositeltu enimmäiskuormitus 1600 kg
- ✓ Paino noin 50 kg




TP-200 125/450

TP-pilarin korkeus on 200 mm
ja jalan mitat 450 x 450 mm.
Pilarin paino on 43 kg.



TP-300 125/450

TP-pilarin korkeus on 300 mm
ja jalan mitat 450 x 450 mm.
Pilarin paino on 49 kg.



TP-400 125/450

TP-pilarin korkeus on 400 mm
ja jalan mitat 450 x 450 mm.
Pilarin paino on 55 kg.



TP-500 125/450

TP-pilarin korkeus on 500 mm
ja jalan mitat 450 x 450 mm.
Pilarin paino on 61 kg.



TP-600 125/450

TP-pilarin korkeus on 600 mm
ja jalan mitat 450 x 450 mm.
Pilarin paino on 67 kg.



KP-PILARI ELI KATOSPILARI


Tuotetiedot:

- ✓ Suurempaa kantavuutta vaativiin perustuksiin
- ✓ Autokatokset, terassikatokset, kesämökkit ja muut rakennukset
- ✓ Seitsemän eri korkeutta
- ✓ Suositeltu enimmäiskuormitus 5000 kg
- ✓ Paino noin 150 kg



KP-400 150/600

KP-pilarin korkeus on 400 mm
ja jalan mitat 600 x 600 mm.
Pilarin paino on 126 kg.



KP-500 150/600

KP-pilarin korkeus on 500 mm
ja jalan mitat 600 x 600 mm.
Pilarin paino on 136 kg.



KP-600 150/600

KP-pilarin korkeus on 600 mm
ja jalan mitat 600 x 600 mm.
Pilarin paino on 144 kg.



KP-700 150/600

KP-pilarin korkeus on 700 mm
ja jalan mitat 600 x 600 mm.
Pilarin paino on 153 kg.



KP-800 150/600

KP-pilarin korkeus on 800 mm
ja jalan mitat 600 x 600 mm.
Pilarin paino on 165 kg.



KP-900 150/600

KP-pilarin korkeus on 900 mm
ja jalan mitat 600 x 600 mm.
Pilarin paino on 176 kg.



KP-1000 150/600

KP-pilarin korkeus on 1000 mm
ja jalan mitat 600 x 600 mm.
Pilarin paino on 187 kg.

TARVIKKEET

BCE:llä on laaja valikoima perustuspilarien kanssa yhteensopivia tarvikkeita pilarien kiinnitykseen ja säätöön.


Pilarien ja tarvikkeiden yhdistelmästä löydät jokaiseen kiinnitystarpeeseen soveltuvan ratkaisun. Pilarikengät, kiinnityslevyt ja kulmaraudat vakauttavat rakenteita. Ne on helppo kiinnittää suoraan pilareiden valmiisiin kierteisiin.

Tarvikkeiden avulla onnistuvat myös tarkat säädöt sivu- ja korkeussuunnassa.

Kierteisiin ruuvattavalla nostokorvalla voi nostaa pilarit paikoilleen.

Monipuolinen tarvikkeivalikoima tekee BCE:n pilareista markkinoiden joustavimman ja kustannustehokkaimman perustusratkaisun.

PILARIKENKÄ



VALMIIKSI VALETUT KIIRTEET



PILARIKENKÄ PIK 90-140 MM

Säädettävä sivu- ja korkeussuunnassa.
Esim. katosten puiset kannatintolpat.



PIENI PILARIKENKÄ PIK 50-70 MM

Terassirakenteissa runkoon.
Tarkoitettu yhteen lankkuun.



PIENI I-MALLINEN PILARIKENKÄ P-PIK 50 X 70 MM

Piilokiinnike. Kevyemmän
hirsirakennuksen pitkällä sivulla
sisäpuoliseen kiinnitykseen.
Terassirungon välilankkujen
kiinnitykseen.



PILARIKENKÄ [KULMARAUTA] N-PIK 50-90 MM

Hirsirakennuksen sisänurkan
kiinnitykseen.



PALKKIKENKÄ PAK-100X150

Väliopohjarakenteen kannatinpalkki.
Vaakasuurtaisten puupalkkien
kiinnitys seinään tai pilareihin.



PALKKIKENKÄ PAK-100X200

Väliopohjarakenteen
kannatinpalkki.



NOSTOKORVA M20

Ruuvataan pilarin kierteisiin.
Pilarien helppoon siirtämiseen.



TERÄSLAATTA TL 100 X 100 X 6 M20X50

Kiinnityslevy moniin eri
käyttötarkoituksiin.



TERÄSLAATTA 100X175X6 M20X50

Teräslaatta on helppo ruuvata
kiinni pilariin.



TERÄSLAATTA 150X150X8 M20X50

Teräslaatta on helppo ruuvata
kiinni pilarin valmiisiin kierteisiin.



MARKKINOIDEN JOHTAVAT ASENNUSVALMIIT PERUSTUSPILARIT

Jälleenmyyjiltämme kautta maan.

bcepilarimaailma.fi



BCE Perustus



BCE.Ltd



bce_pilarit